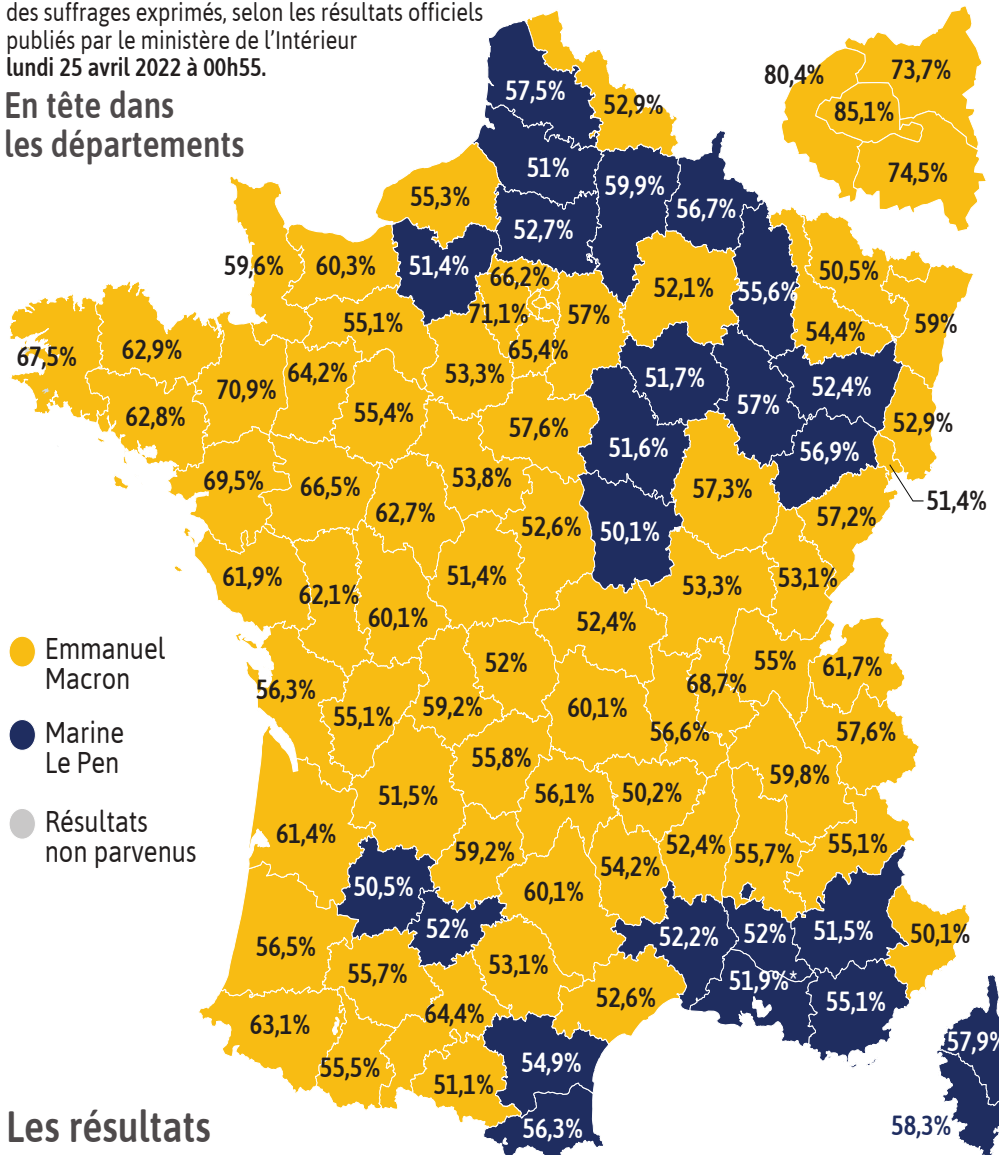


Élection PRÉSIDENTIELLE

LE VOTE AU SECOND TOUR

Le candidat en tête dans les départements et territoires d'outre-mer, son score en % des suffrages exprimés, selon les résultats officiels publiés par le ministère de l'Intérieur lundi 25 avril 2022 à 00h55.

En tête dans les départements



La participation au 2^e tour
72%**

Français de l'étranger
85,4%*

Guyane
60,7%

Outre-mer

Guadeloupe
69,6%

Martinique
60,9%

Saint-Martin
55,8%

Saint-Barthélemy
54,7%

La Réunion
59,6%

Mayotte
59,1%

Nouvelle Calédonie
61%

Wallis-et-Futuna
67,4%

Polynésie française
51,8%

Saint-Pierre et Miquelon
50,7%

Les résultats du second tour

58,6%**

41,4%**



E. Macron

M. Le Pen

Rappel des résultats du premier tour

La participation au 1^{er} tour
73,69%

27,85%
9 783 058 voix

23,15%
8 133 828 voix



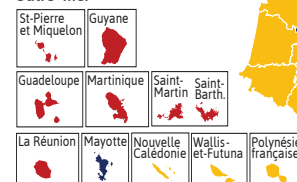
E. Macron

M. Le Pen

En tête dans les départements au premier tour

- Emmanuel Macron
- Marine Le Pen
- Jean-Luc Mélenchon

Outre-mer



*résultats partiels. **estimations Elabe à 21h40. Source: ministère de l'Intérieur.

ÉLECTION PRÉSIDENTIELLE 2022

Le vote des départements francs-comtois

Haute-Saône




Marine
LE PEN
RN
56.90 %



Emmanuel
MACRON
LREM
43.10 %

Participation
77.20 %

Territoire de Belfort



Emmanuel
MACRON
LREM
51.44 %



Marine
LE PEN
RN
48.56 %

Participation
73.31 %

Territoire
de Belfort

Haute-Saône

Doubs

Doubs



Emmanuel
MACRON
LREM
57.16 %



Marine
LE PEN
RN
42.84 %

Participation
74.09 %

Jura



Emmanuel
MACRON
LREM
53.07 %



Marine
LE PEN
RN
46.93 %

Participation
75.94 %

Jura

RÉSULTATS DE LA RÉGION BOURGOGNE FRANCHE-COMTÉ



Emmanuel **MACRON** - LREM
52.87 %



Marine **LE PEN** - RN
47.13 %

Participation
74.83 %



Haute-Saône

2nd tour

Le candidat en tête
par commune

